



手回し式充電ラジオライト  
Hand-Winding Charge Radio Flashlight

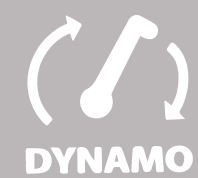



# プチサンダー



発売元

太陽エネクス株式会社  
〒164-0011  
東京都中野区中央 1-20-26  
TEL: 03-6677-6087



# 手回し式充電ラジオライト プチサンダー

## Hand-Winding Charge Radio Flashlight

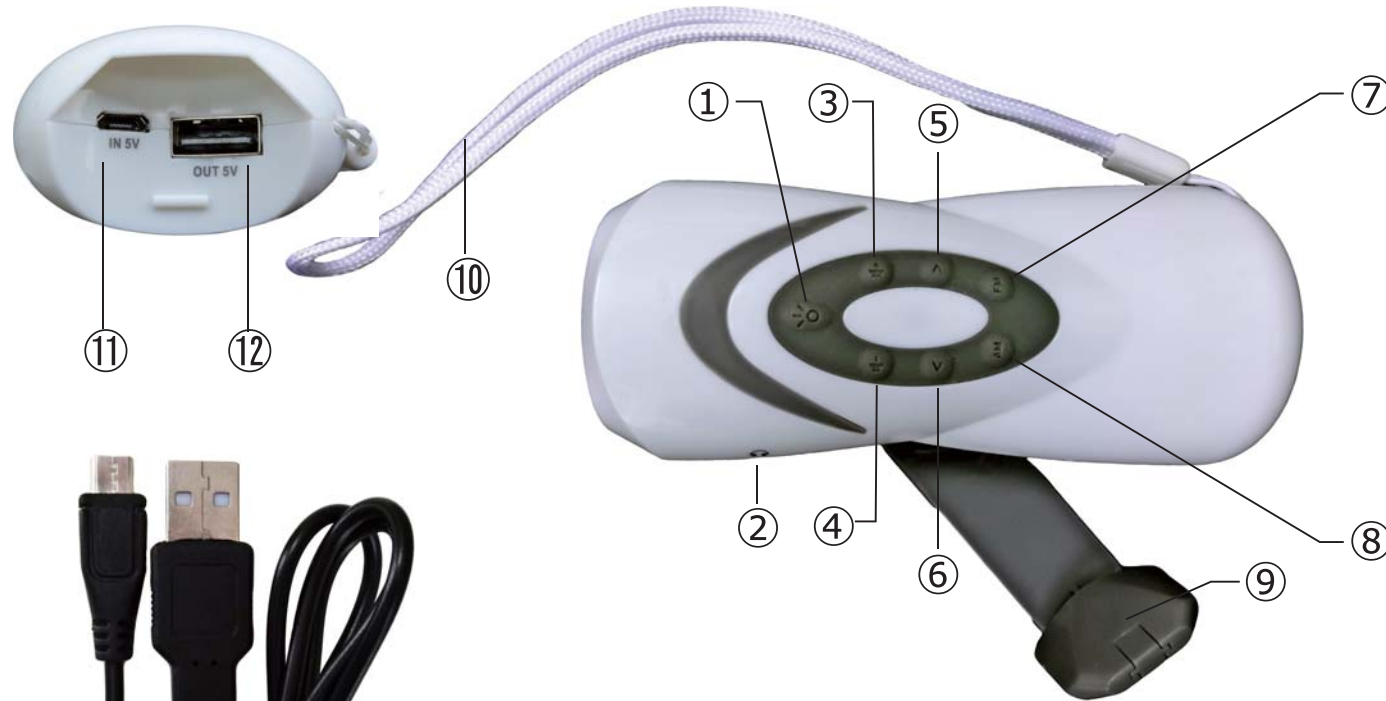


製品サイズ	幅	奥行	高さ	重さ
1個(パッケージ)	15.0cm	6.0cm	5.0cm	160g
ケース(50個入)	32.0cm	30.0cm	30.0cm	9.6kg

内 臓 電 池：リチウムポリマー電池 3.7V 500mAh  
 ラジオ周波数：FM 76-108MHz  
 AM 522-1656KHz  
 スピーカー出力：0.25W  
 ライト寿命：>10000時間  
 外形寸法：12.5×5.2×4.2cm  
 消費電力：<0.5W  
 本体重量：120g  
 型番：XLN-283C  
 製造国：CHINA

1個 **3,980**円(税別)

### 各部名称・標準付属品



- ① ライト・サイレンスイッチ
- ② イヤホン差込口
- ③ 音量(+ )ボタン
- ④ 音量(- )ボタン
- ⑤ ラジオ選局(+ )ボタン
- ⑥ ラジオ選局(- )ボタン
- ⑦ ラジオ(FM)スイッチ
- ⑧ ラジオ(AM)スイッチ
- ⑨ 充電用回転ハンドル
- ⑩ ストラップ兼ラジオアンテナ
- ⑪ マイクロUSB差込口(入力)
- ⑫ USB差込口(出力)
- ⑬ マイクロUSBケーブル(付属品)

電話会社、大手電機メーカーでも採用された機種をすべてのスマートフォンで使用できるように改良しました。

### 使用方法

#### ● 充電方法

⑪とパソコンやACアダプターなどの電源供給側機器を付属の⑬で接続します。



手回し充電は⑨のハンドルのつまみ部分はずして引き出します。片手で本体を持ち、もう片方の手でハンドルをつまみ、時計回り(反時計回り可)に回転(1秒間に2回転推奨)させます。



#### ● 携帯電話、スマートフォンの充電方法

本機を充電後に、お使いの機種に付属の電源ケーブルで⑫に接続します。



#### ● ライト、サイレンの使い方

①を1回押すとライトが点灯し、もう一度押すと消灯します。



①を長押しするとライトが点滅してサイレンが鳴り、もう一度押すと止まります。

#### ● ラジオの使い方

FMは⑦、AMは⑧を押すと電源オン、もう一度押すと電源オフになります。  
 選局は⑤(+ )⑥(- )を長押しして調節します。  
 音量は③(+ )④(- )を押して調節します。

#### ■ フル充電した場合の目安

ライト	250時間
ラジオ	25時間
スマートフォン	iPhone5: +27%
	iPhone6: +21%

#### ■ 15分間(合計)手回し充電した場合の目安

ライト	30時間
ラジオ	3時間
スマートフォン	iPhone5: +3%
	iPhone6: +2%

※あくまでも目安であり、充電環境およびお使いのスマートフォンの機種、状態により異なります。